

Observatoire des pratiques sportives à Sénart



san
sénart

Enquête 2011

L'observatoire des pratiques sportives est un outil de communication destiné aux services du SAN de Sénart, aux communes, aux partenaires mais aussi aux clubs. Ce pôle d'informations permet de connaître et de suivre l'évolution de la pratique et de l'offre sportive Sénartaise.

Cet outil peut permettre de mieux promouvoir la pratique Sénartaise, d'évaluer les politiques publiques et les actions à mener mais également peut aider à la prise de décisions (construction d'équipements sportifs, montant des subventions...).

Pour l'année 2010, nous avons pu dénombrer 224 associations sportives et environ 22 000 adhérents.



san
sénart

sommaire

- 1. Classification des disciplines sportives**
- 2. Nombre de clubs par groupe et disciplines**
- 3. Répartition communale**
- 4. Caractéristiques des adhérents**
- 5. L'encadrement**
- 6. Répartition budgétaire au sein des associations sportives**





1. Classification des disciplines sportives

Activités d'expression	Sports collectifs de grand terrain
Danse	Baseball / Softball
Gymnastique	Football
Twirling-Bâton	Rugby
Gymnastique rythmique	Football américain
Gymnastique sportive	Hockey sur gazon
Acrosport	Sports collectifs en salle
Trampoline	Basketball
Tumbling	Handball
Arts martiaux	Volley Ball
Aïkido	Futsal
Capoeira	Hockey en salle
Iado	Sports d'entretien
Ju-Jitsu	Musculation
Ju-Jitsu Brésilien	Gymnastique d'entretien / Aérobic
Judo	Gymnastique volontaire
Karaté	Tai Chi Chuan
Kendo	Taïso
Kobudo	Yoga
Kung Fu	Qi Gong
Taekwondo / Hapkido	Jeux de boules
Vo Viêt Nam / Viet vo dao	Billard
Sports aériens	Boule Lyonnaise
Cerf Volant / Modélisme	Pétanque
Parapente	Bowling
ULM	

Sports de combat	Sports tradition
Boxe Anglaise	Chasse
Boxe française	Pêche
Boxe Thaïlandaise	Ball-trap
Kick Boxing / Full Contact	Tir
Escrime	Tir à l'arc
Lutte	Échec
Self Défense	Cyclisme
Athlétisme	Cyclisme
Athlétisme	BMX
Course à pied	VTT
Randonnée pédestre / Marche	Cyclotourisme
Sports de pleine nature	Sports d'eaux
Golf	Ski nautique
Triathlon	Aviron
Roller / Skate	Nage en eau vive
Escalade	Natation
Course d'orientation	Voile
Sports de raquette	Water polo
Badminton	Canoë-kayak
Speed Ball	Plongée
Squash	Joutes nautiques
Tennis	Sports équestres
Tennis de table	Équitation
Sports mécaniques	Multisports
Moto / Moto Cross	Retraite sportive
Kart	Inisport
Automobile	Handisport

2. Nombre de clubs et d'adhérents par groupes de disciplines



Groupes de disciplines	Nombre de clubs
Activités d'expression	34
Gymnastique	6
Arts martiaux	27
Jeux de boules	9
Sports aériens	5
Sports collectifs de grand terrain	17
Sports collectifs en salle	19
Sports d'entretien	24
Sports de combat	8
Athlétisme	17
Sports de pleine nature	8
Sports de raquette	19
Sports mécaniques	1
Sports tradition	12
Cyclisme	5
Sports d'eaux	9
Sports équestres	-
Multisports	4
TOTAL	224





Les premières disciplines en nombre de clubs

Disciplines	Nombre de clubs 2002	Disciplines	Nombre de clubs 2010
Danse	19	Danse	34
Football	10	Football	10
Tennis	8	Gym V. / Bad. / Pêche	7

Groupes de disciplines	Nombre d'adhérents
Activités d'expression	1159
Gymnastique	1230
Arts martiaux	2705
Jeux de boules	236
Sports aériens	201
Sports collectifs de grand terrain	3560
Sports collectifs en salle	1546
Sports d'entretien	3246
Sports de combat	434
Athlétisme	1455
Sports de pleine nature	157
Sports de raquette	2364
Sports mécaniques	-
Sports tradition	676
Cyclisme	301
Sports d'eaux	2324
Sports équestres	-
Multisports	298
TOTAL	21892



san
sénart



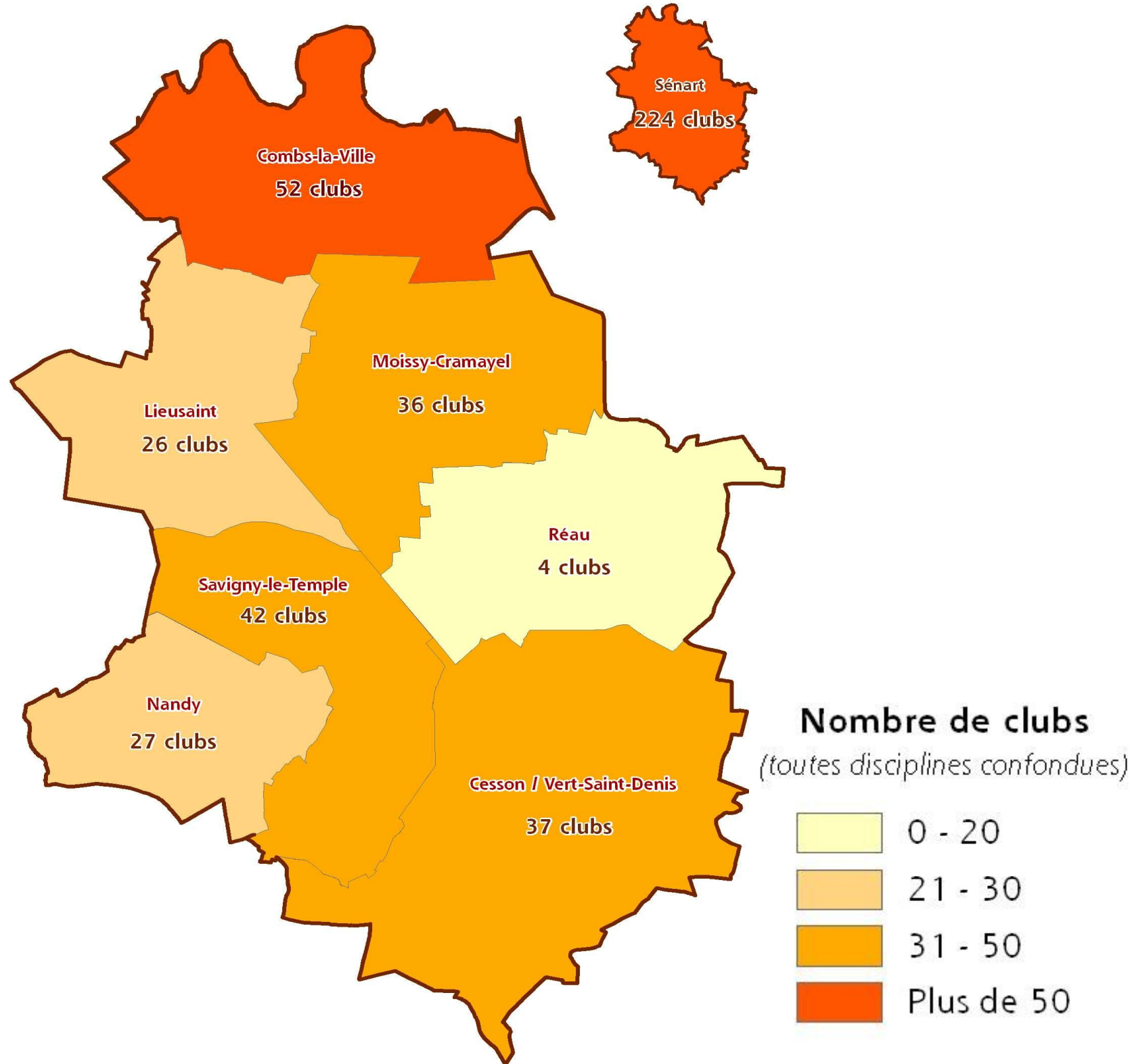
Les premières disciplines en nombre d'adhérents

Disciplines	Nombre d'adhérents 2002	Disciplines	Nombre d'adhérents 2010
Football	2451	Football	2787
Gymnastique d'entretien	2011	Natation	1975
Danse	1988	Gymnastique entretien	1396
Natation	1639	Judo	1243
Tennis	1568	Danse	1159

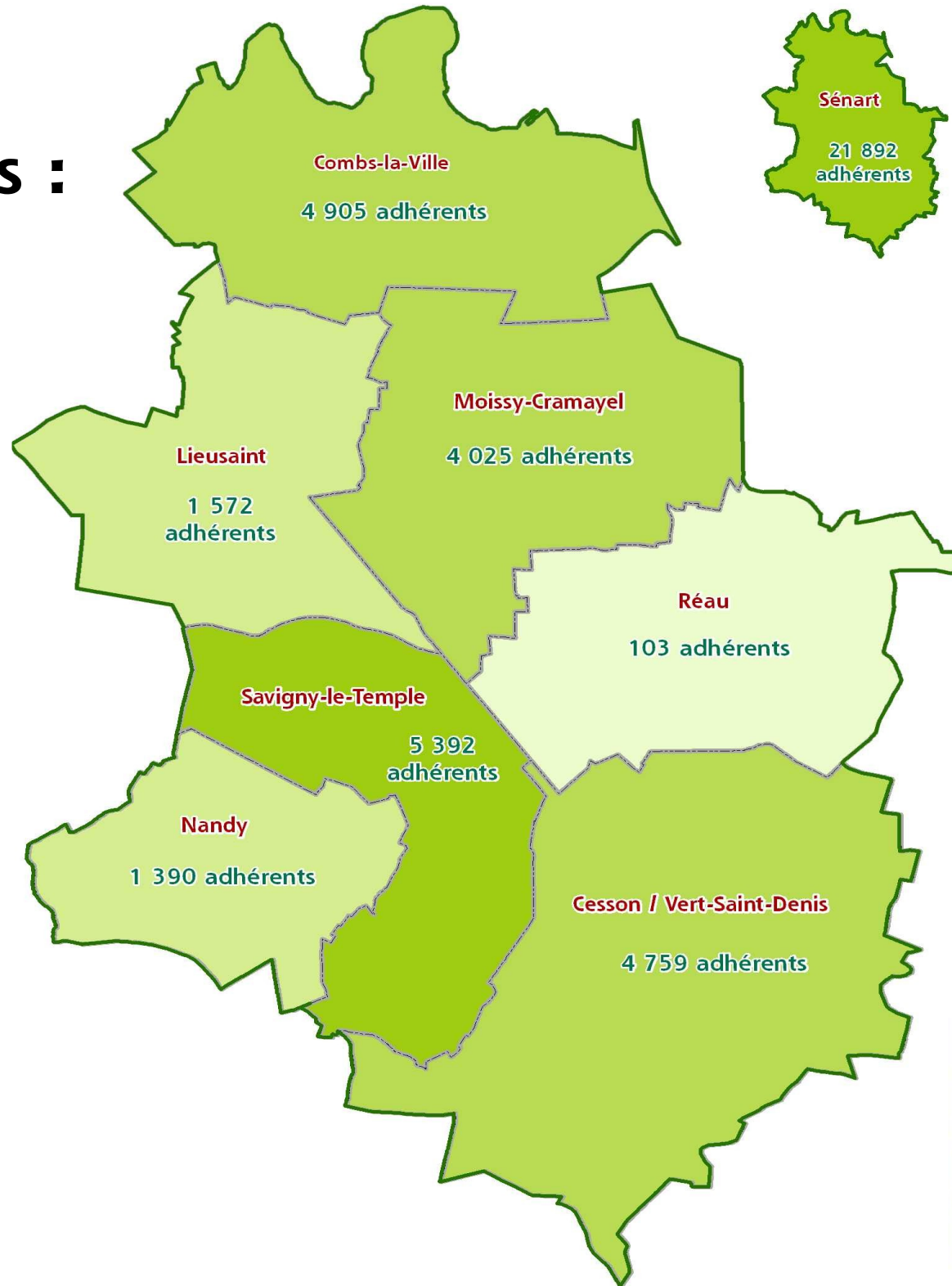


3. Répartition communale

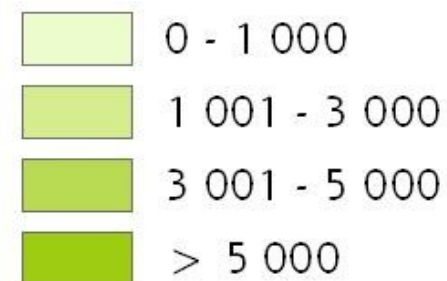
Nombre de clubs 224



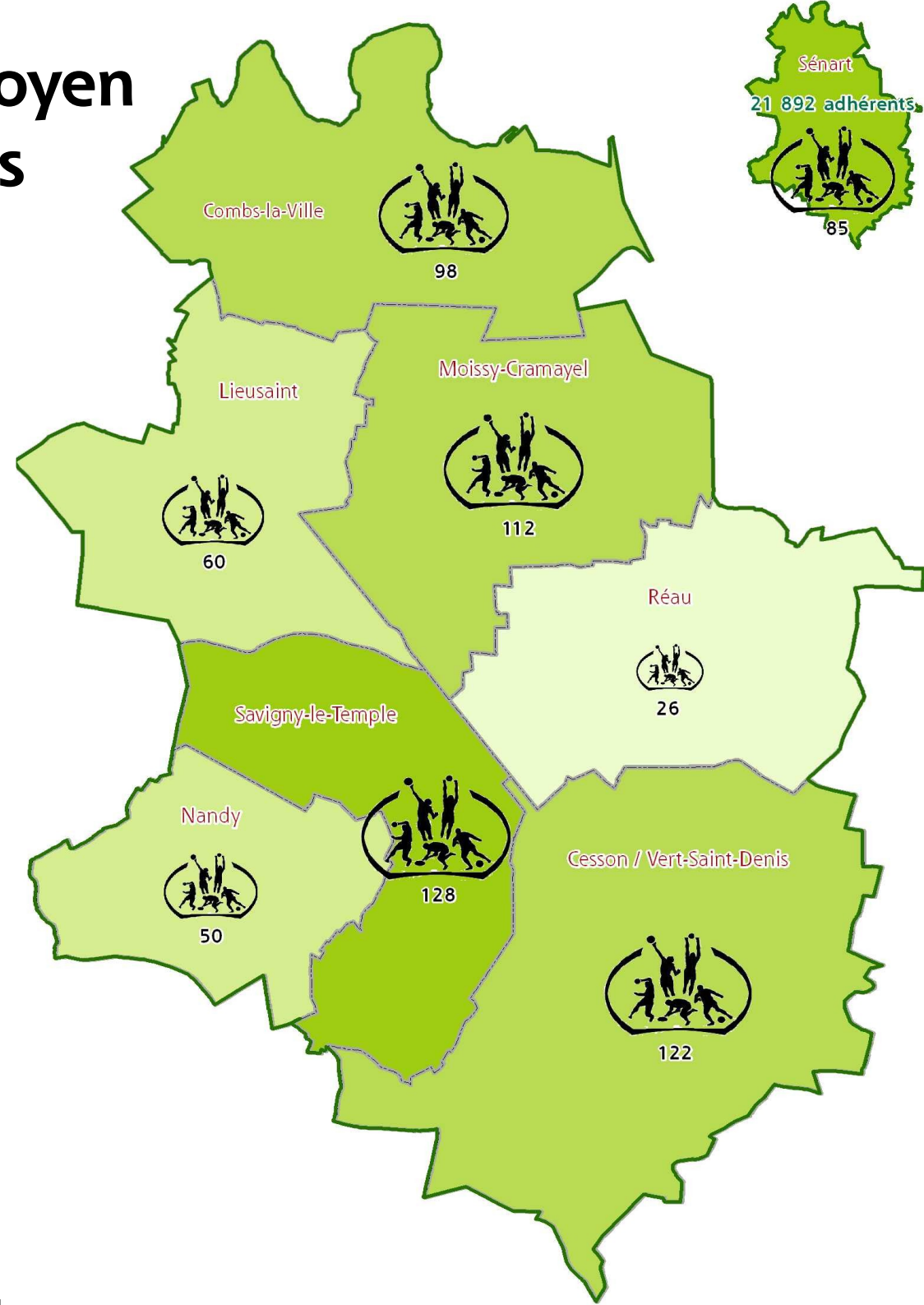
Nombre d'adhérents : 21 892



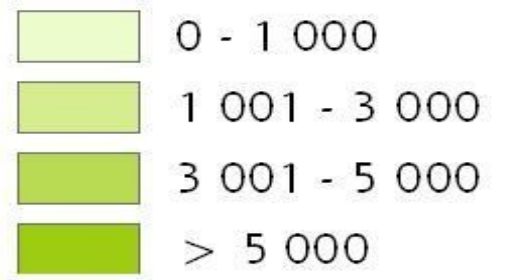
Nombre d'adhérents (toutes disciplines confondues)



Nombre moyen d'adhérents par club : 85



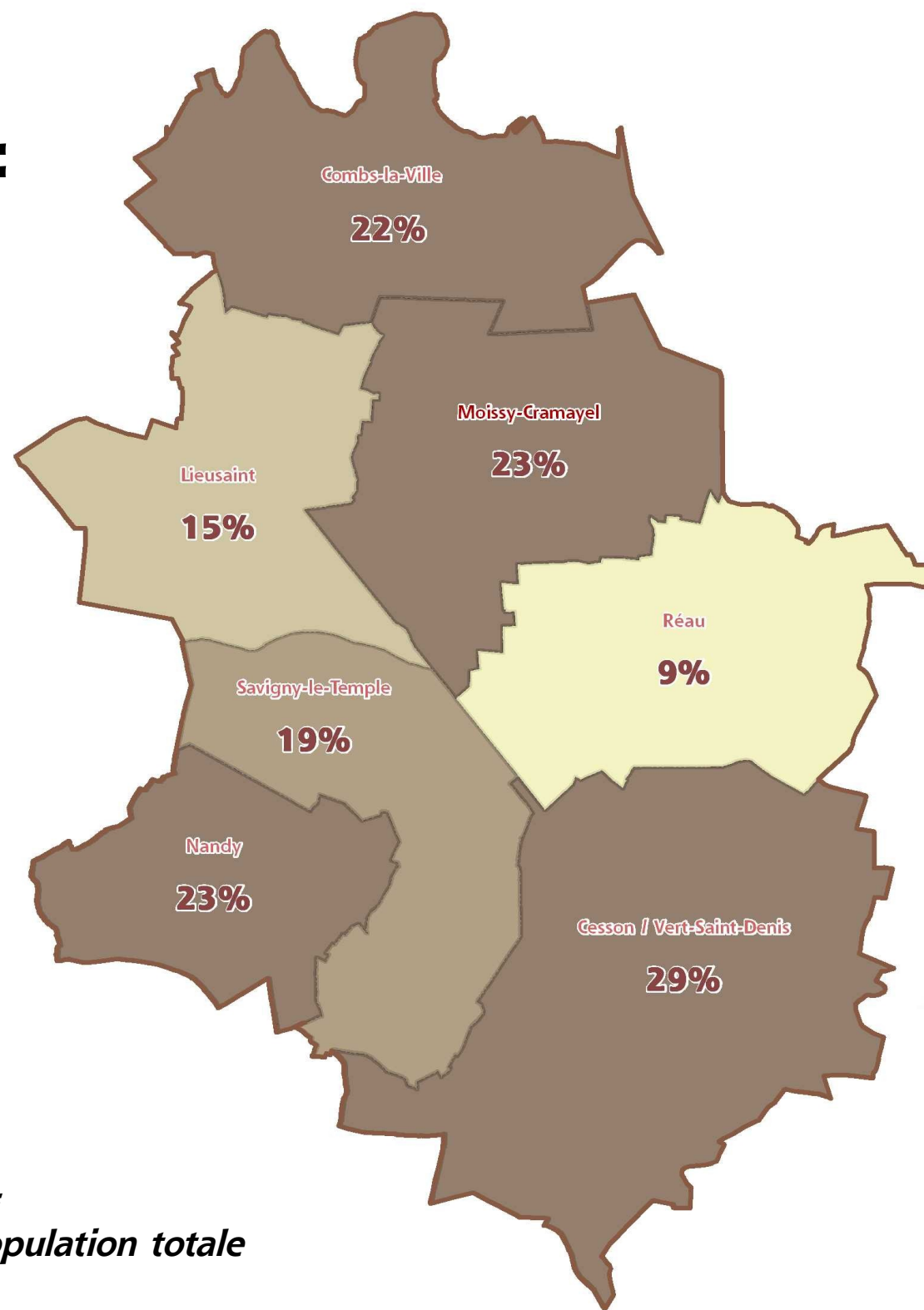
Nombre d'adhérents (toutes disciplines confondues)




Nombre moyen d'adhérents par club



Taux de
pénétration* :
20%

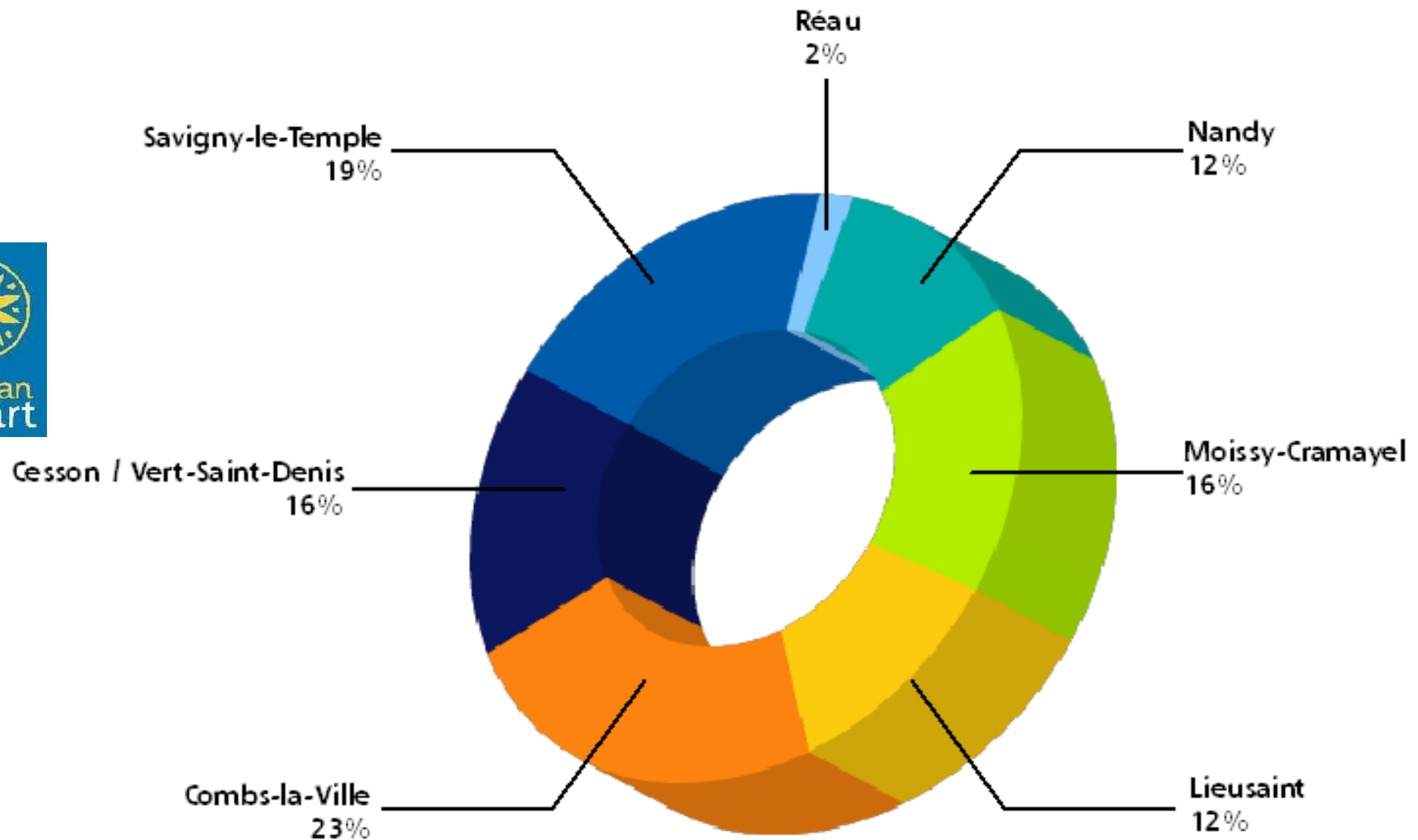


Taux de pénétration
(en %)



* *taux de pénétration =
nombre d'adhérents / population totale*

Répartition des clubs





4. Caractéristiques des adhérents

Taux de féminisation

Groupes de disciplines	Taux de féminisation
Activités d'expression	58%
Gymnastique	86%
Arts martiaux	33%
Jeux de boules	1%
Sports aériens	2%
Sports collectifs de grand terrain	2%
Sports collectifs en salle	26%
Sports d'entretien	59%
Sports de combat	18%
Athlétisme	39%
Sports de pleine nature	24%
Sports de raquette	31%
Sports mécaniques	- %
Sports tradition	5%
Cyclisme	10%
Sports d'eaux	56%
Sports équestres	- %
Multisports	64%
MOYENNE	32%



Répartition des adhérents en fonction de l'âge

Groupes de disciplines	+ de 18 ans	- de 18 ans
Activités d'expression	34%	66%
Gymnastique	56%	44%
Arts martiaux	40%	60%
Jeux de boules	95%	5%
Sports aériens	68%	32%
Sports collectifs de grand terrain	38%	62%
Sports collectifs en salle	50%	50%
Sports d'entretien	77%	23%
Sports de combat	30%	70%
Athlétisme	60%	40%
Sports de pleine nature	73%	27%
Sports de raquette	57%	43%
Sports mécaniques	- %	- %
Sports tradition	52%	48%
Cyclisme	44%	56%
Sports d'eaux	51%	49%
Sports équestres	- %	- %
Multisports	61%	39%
MOYENNE	55%	45%

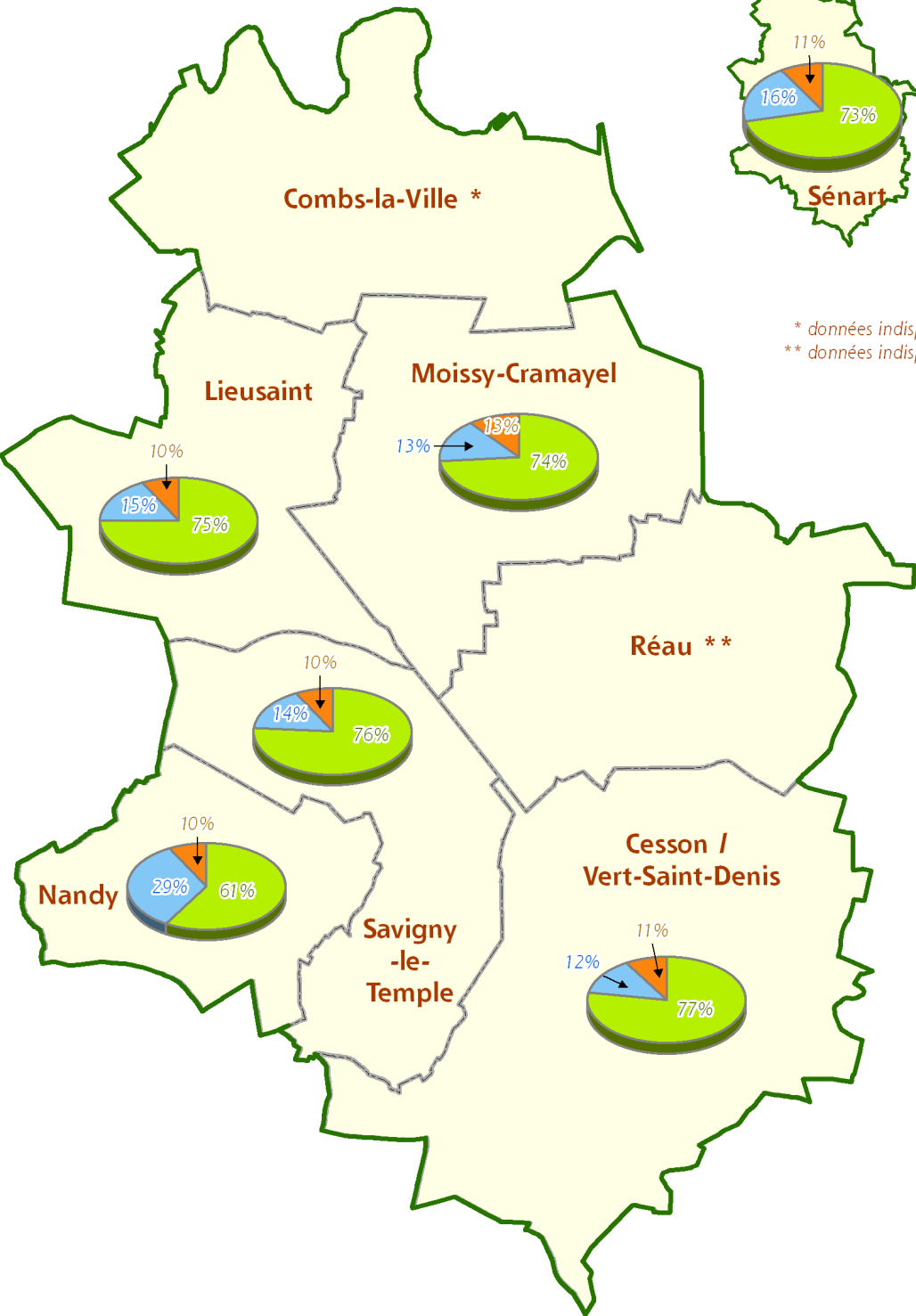


Origine des adhérents

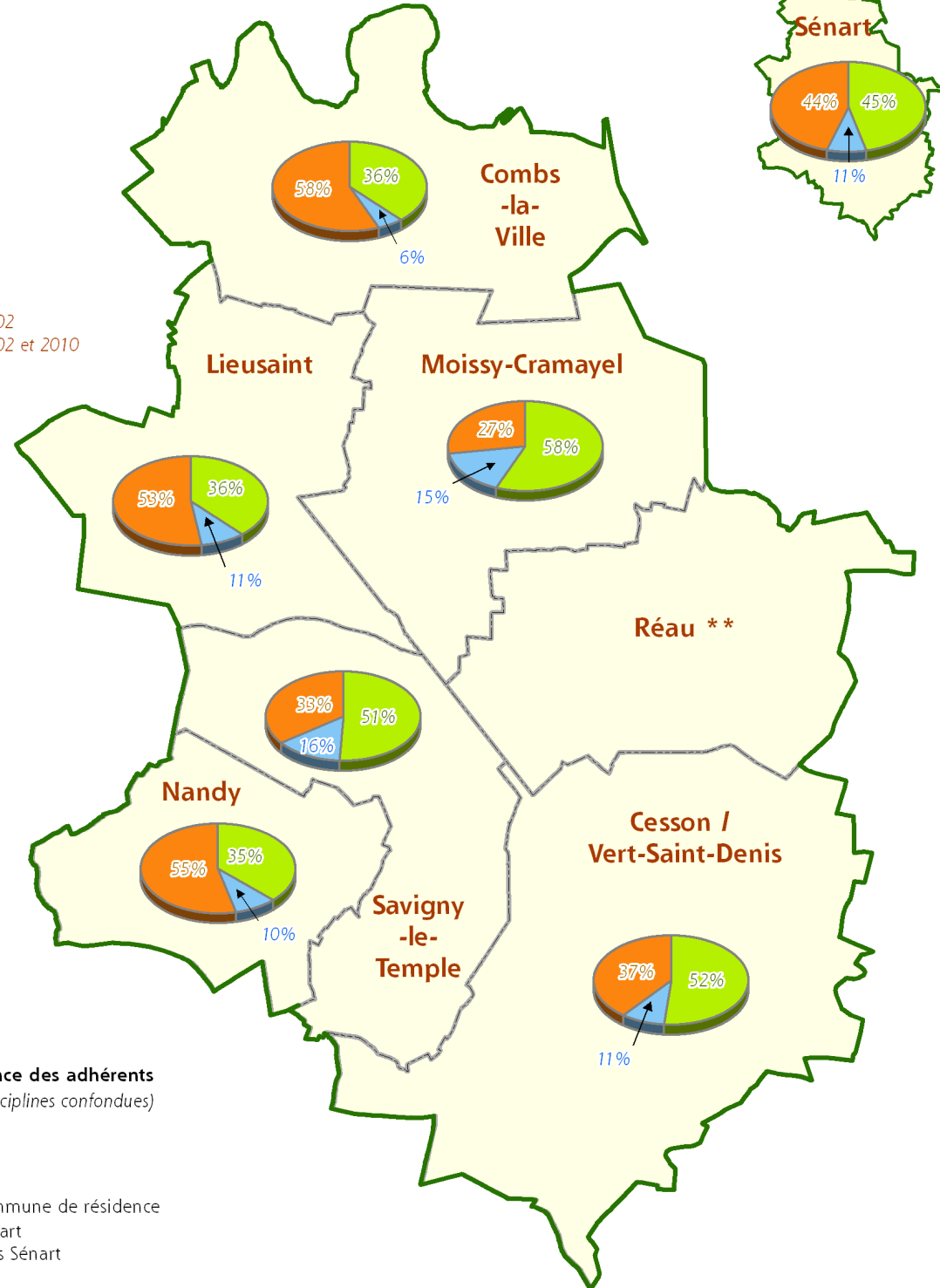
Répartition communale	% Commune		% Sénart		% Hors Sénart	
	2002	2010	2002	2010	2002	2010
Cesson / Vert-Saint-Denis	77 %	75 %	12 %	8 %	11 %	17 %
Combs-la-Ville	-	36 %	-	6 %	-	58 %
Lieusaint	75 %	36 %	15 %	11 %	10 %	53 %
Moissy-Cramayel	74 %	58 %	13 %	15 %	13 %	27 %
Nandy	61 %	35 %	29 %	10 %	10 %	55 %
Réau	-	-	-	-	-	-
Savigny-le-Temple	76 %	51 %	14 %	16 %	10 %	33 %
MOYENNE	73 %	48 %	16 %	11 %	11 %	41 %



Année 2002



Année 2010

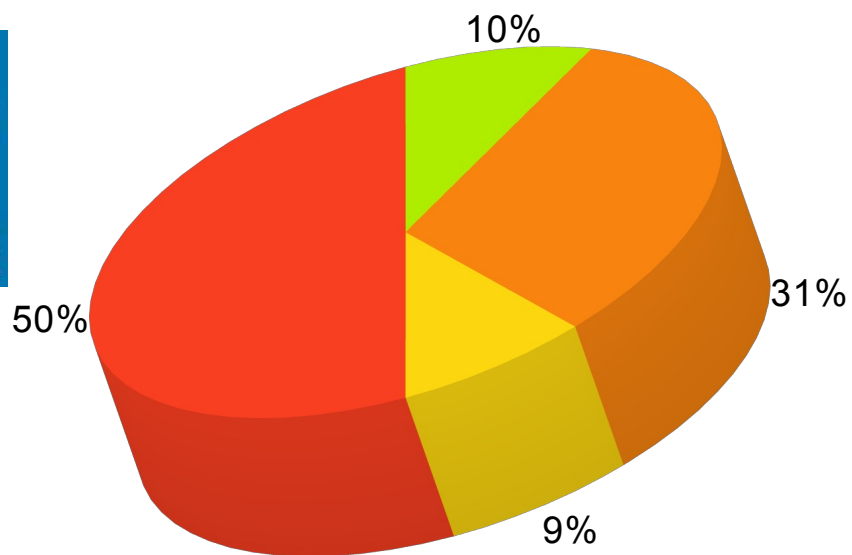




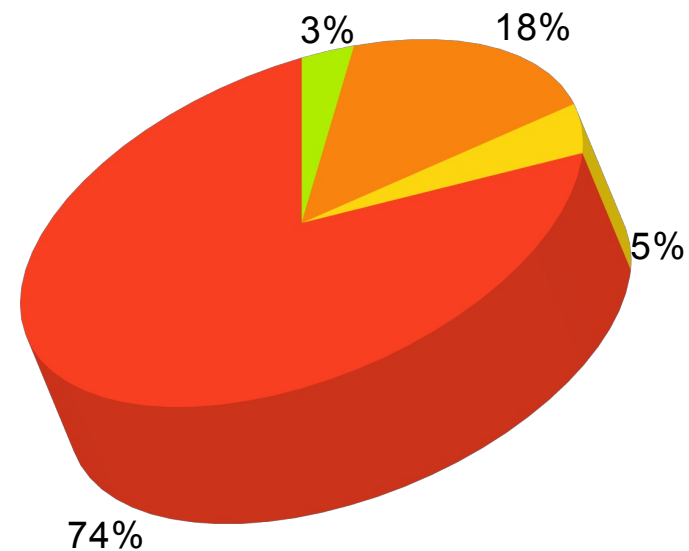
5. L'encadrement

Qualification de l'encadrement salarié*

2002



2010

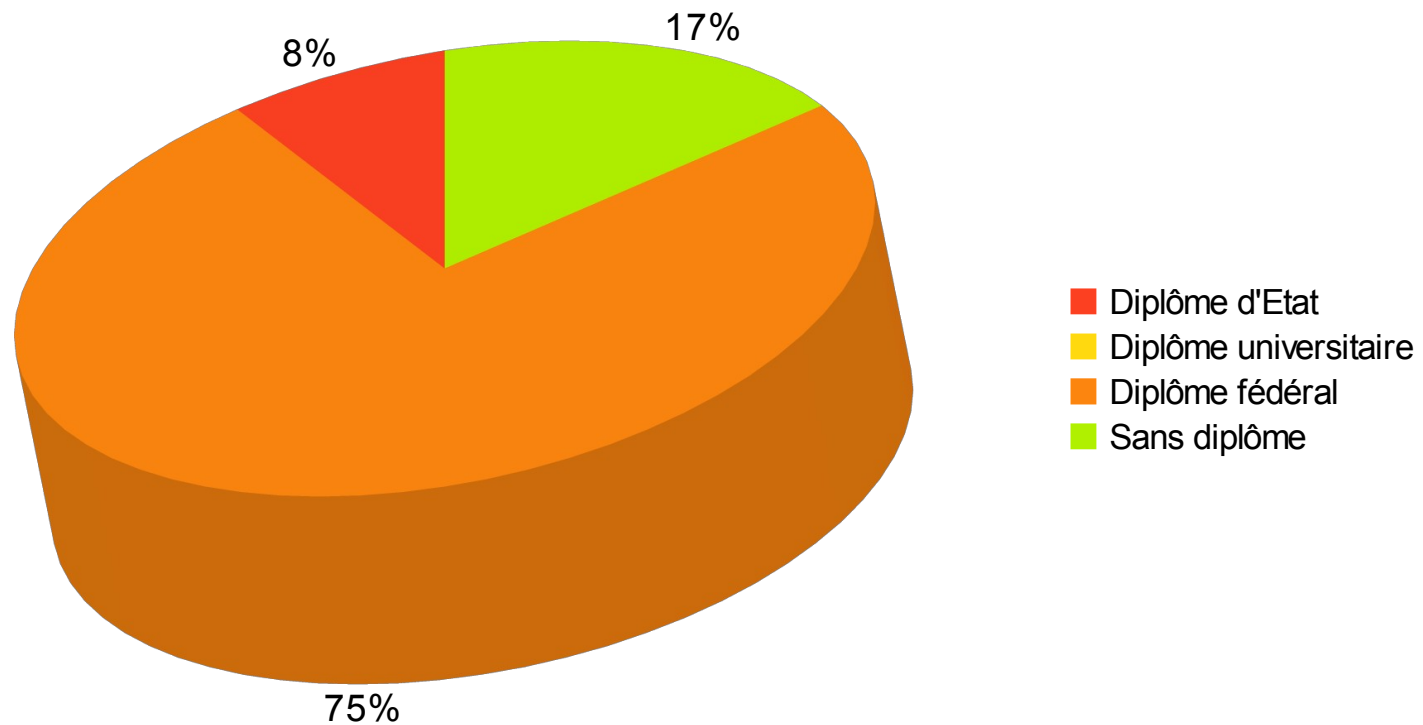


- Diplôme d'Etat
- Diplôme universitaire
- Diplôme fédéral
- Sans diplôme

* Échantillon de 59 associations



L'encadrement bénévole 2010



* Échantillon de 95 associations

6. Répartition budgétaire au sein des associations sportives



Répartition budgétaire

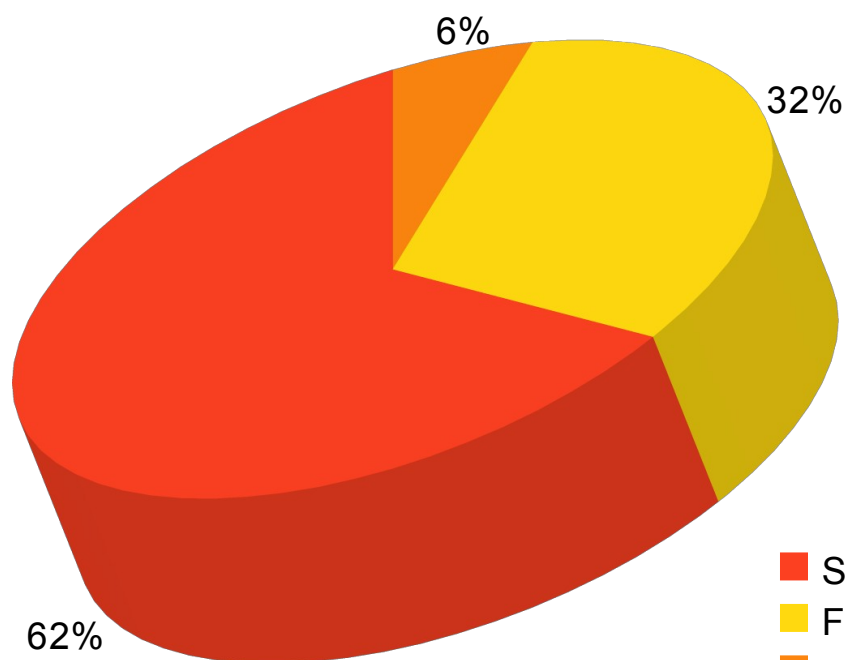
Répartition des ressources *	Répartition des dépenses			Répartition des recettes		
	Salaires	Fonctionnement	Matériel	Adhésions	Subventions	Manifestations
Associations employeuses	62 %	32 %	6 %	65 %	24 %	11 %
Associations non employeuses	0%	79 %	21 %	48 %	22 %	30 %



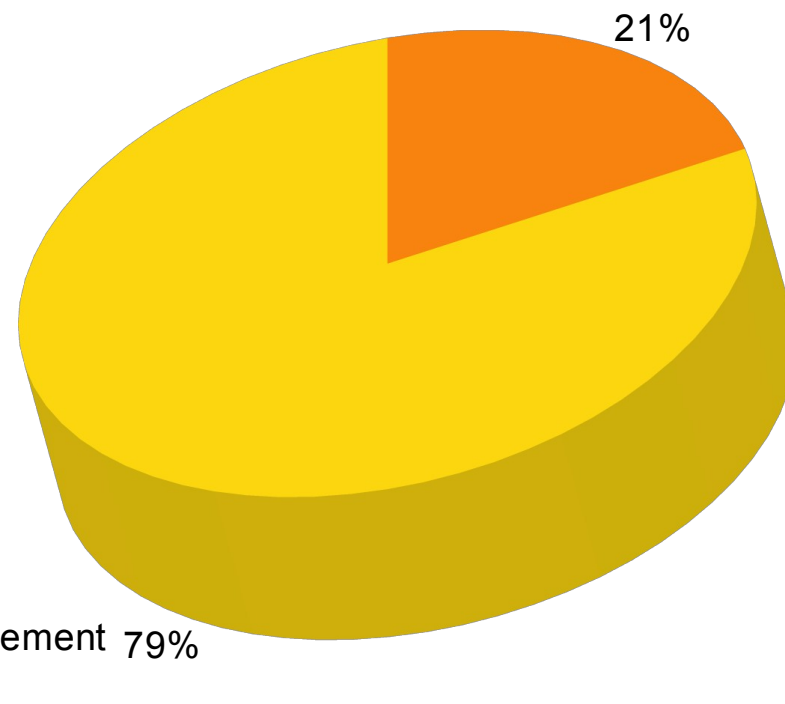
* Échantillon de 88 associations

Répartition des dépenses

Associations employeuses

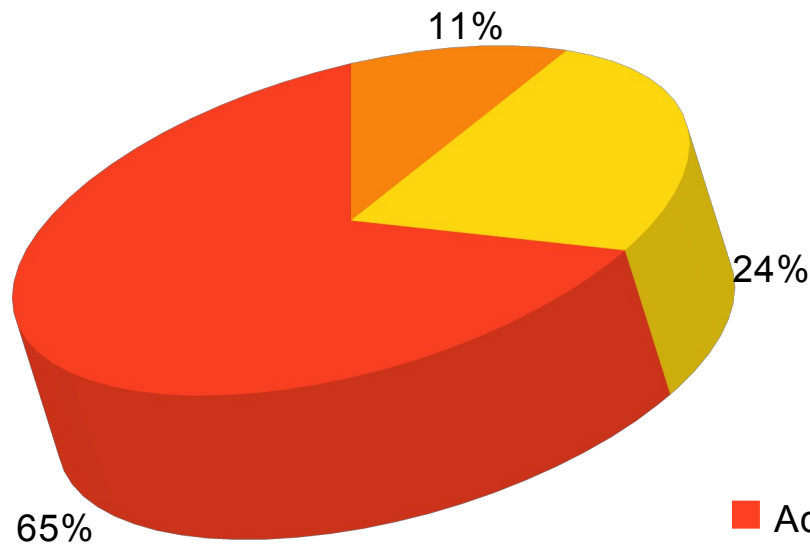


Associations non employeuses

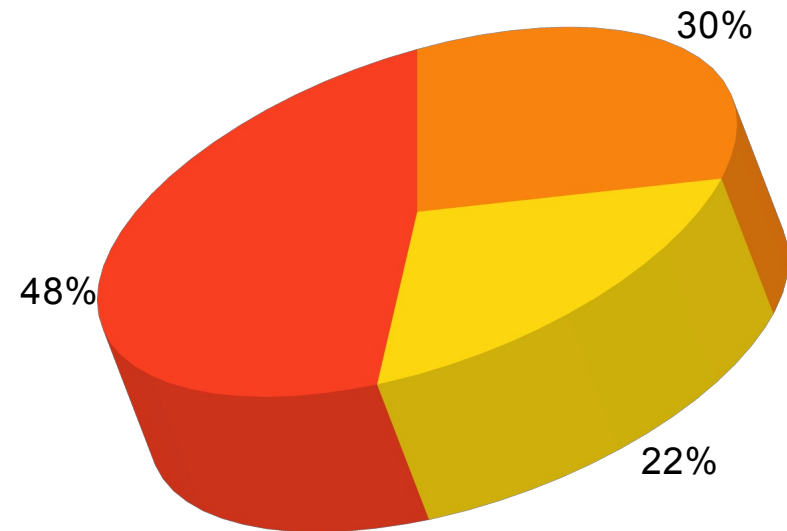


Répartition des recettes

Associations employeuses



Associations non employeuses



- Adhésions
- Subventions
- Manifestations



Associations employeuses (46 clubs)	Répartition des dépenses			Répartition des recettes		
Groupes de disciplines	Salaires %	Fonctionnement %	Matériel %	Adhésions %	Subventions %	Manifestations %
Activités d'expression	86	12	2	69	16	15
Gymnastique	46	44	10	48	26	17
Arts martiaux	56	40	4	66	26	8
Jeux de boules	-	-	-	-	-	-
Sports aériens	-	-	-	-	-	-
Sports collectifs de grand terrain	53	42	5	23	34	43
Sports collectifs en salle	29	61	10	31	55	14
Sports d'entretien	72	24	4	89	9	2
Sports de combat	46	50	4	32	64	4
Athlétisme	43	50	7	30	60	10
Sports de pleine nature	-	-	-	-	-	-
Sports de raquette	-	-	-	-	-	-
Sports mécaniques	-	-	-	-	-	-
Sports tradition	-	-	-	-	-	-
Cyclisme	-	-	-	-	-	-
Sports d'eaux	34	61	5	68	30	2
Sports équestres	-	-	-	-	-	-
Multisports	68	22	10	80	20	0

Associations non employeuses (42 clubs)	Répartition des dépenses			Répartition des recettes		
	Groupes de disciplines	Salaires %	Fonctionnement %	Matériel %	Adhésions %	Subventions %
Activités d'expression	0	100	0	47	53	0
Gymnastique	-	-	-	-	-	-
Arts martiaux	0	92	8	69	17	14
Jeux de boules	0	51	49	9	52	39
Sports aériens	0	74	26	28	34	28
Sports collectifs de grand terrain	0	95	5	32	30	38
Sports collectifs en salle	0	84	16	67	18	15
Sports d'entretien	0	10	90	100	0	0
Sports de combat	0	76	24	64	15	21
Athlétisme	0	98	2	32	25	43
Sports de pleine nature	0	52	48	85	15	0
Sports de raquette	0	60	40	91	2	7
Sports mécaniques	-	-	-	-	-	-
Sports tradition	0	71	29	35	28	37
Cyclisme	0	77	23	37	13	50
Sports d'eaux	0	94	6	70	5	25
Sports équestres	-	-	-	-	-	-
Multisports	0	87	13	50	0	50