

Sénart en chiffres - effectifs scolaires 2010

- 26 635 élèves / étudiants scolarisés à Sénart à la rentrée 2010 : 839 de plus qu'en 2009.

niveau	effectifs 2010	2009-2010		2000-2010	
		variation absolue	taux de croissance	variation absolue	taux de croissance annuel moyen
maternelle	5 422	+237	+4,6%	+1 112	+2,3%
élémentaire	8 657	+361	+4,4%	+1 245	+1,6%
collège	5 835	+129	+2,3%	-452	-0,7%
lycée*	4 248	+123	+3,0%	+58	+0,1%
enseignement supérieur	2 473	-11	-0,4%	+1 082	+5,9%
Sénart 77	26 635	+839	+3,3%	+3 045	+1,2%

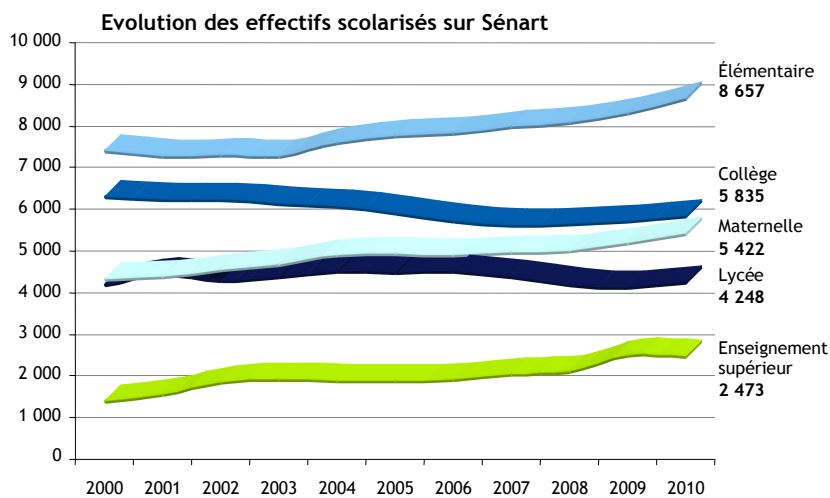
(source : enquête San de Sénart)

* les effectifs en BTS sont comptabilisés dans l'enseignement supérieur

26 635 élèves ou étudiants sont scolarisés sur Sénart à la rentrée 2010.

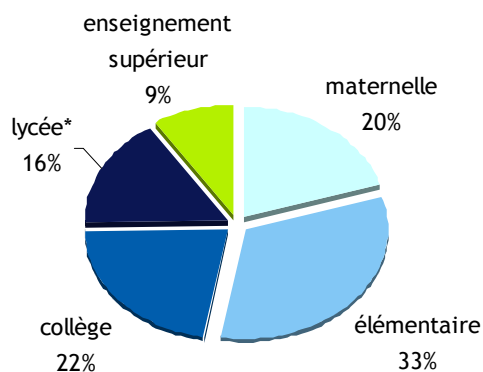
Les effectifs scolarisés sur le territoire ont progressé de +3,3% entre 2009 et 2010, soit presque 1 000 élèves supplémentaires. Au cours des 10 dernières années, leur nombre est passé de 23 590 à 26 635, soit une croissance annuelle moyenne de +1,2%. Cette hausse relève essentiellement des effectifs du primaire (environ +2 300 entre 2000 et 2010). L'enseignement supérieur (BTS, DUT, LP...) contribue également de manière notable à cette augmentation : +1 082 étudiants.

BTS : Brevet de Technicien Supérieur
DUT : Diplôme Universitaire de Technologie
LP : Licence Professionnelle



source : enquête San de Sénart

Répartition des effectifs par niveau, à la rentrée 2010



source : enquête San de Sénart

La quasi-totalité des effectifs de l'enseignement supérieur suit une formation universitaire et la part restant (6%) se forme à l'un des 3 BTS proposés dans les lycées de Sénart. Les étudiants en DUT (5 filières) représentent 44% des effectifs du supérieur et 28% sont en LP (15 métiers). Sur la période 2005 à 2010, l'augmentation du nombre d'étudiants à Sénart repose sur les formations DUT (+243) et LP (+419). Cette progression des effectifs en LP est due en particulier à l'évolution de l'offre de formation qui a doublé depuis 2005. Et le nombre d'étudiants en BTS reste globalement proche de 140 après 2005, après une légère hausse au début des années 2000.

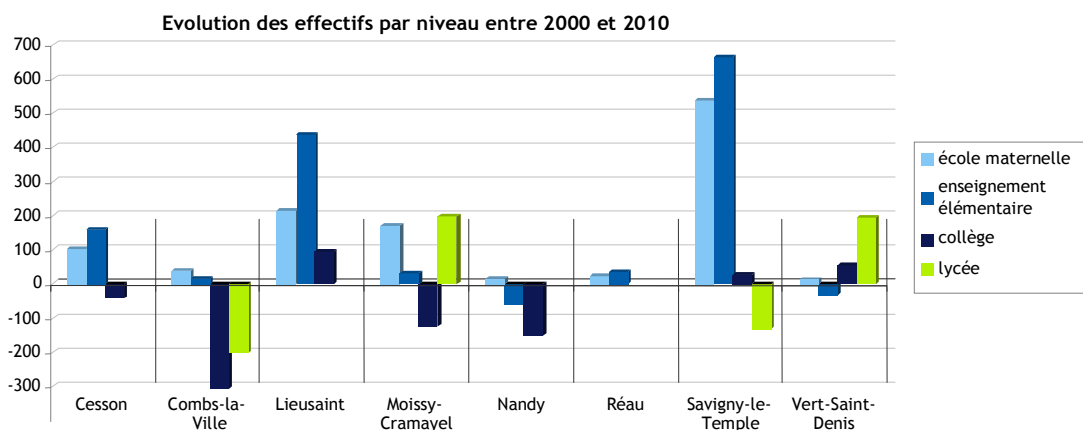
La répartition des élèves scolarisés par niveau a peu évolué en 10 ans. La part de l'enseignement primaire et du supérieur a légèrement augmenté, tandis que celle des collèges et lycées diminuait (respectivement -5 points et -2 points).

▪ **81% des effectifs sont concentrés sur 4 communes du territoire**

territoire	maternelle	élémentaire	collège	lycée*	enseignement sup.	total
Cesson	395	675	388	0	0	1 458
Combs-la-Ville	1 020	1 602	1 099	1 070	52	4 843
Lieusaint	633	1 047	655	0	2 324	4 659
Moissy-Cramayel	978	1 402	981	970	44	4 375
Nandy	300	533	319	0	0	1 152
Réau	42	79	0	0	0	121
Savigny-le-Temple	1 768	2 814	1 724	1 372	53	7 731
Vert-Saint-Denis	286	505	669	836	0	2 296
Sénart 77	5 422	8 657	5 835	4 248	2 473	26 635

* les élèves du micro lycée de Lieusaint sont rattachés à un établissement sur la commune de Moissy-Cramayel. Et les effectifs du Lycée Sonia Delaunay sont comptabilisés sur Vert-Saint-Denis

Attention : il s'agit des effectifs recensés dans les établissements scolaires de Sénart et non des habitants des communes selon leur niveau de scolarisation (tous les niveaux scolaires ne sont pas représentés dans chacune des communes).



source : enquête San de Sénart

Primaire (maternelle + élémentaire)

L'augmentation du nombre d'élèves dans le primaire, entre 2000 et 2010, masque quelques disparités sur Sénart. Et l'évolution sur la dernière année est la plus forte de la décennie.

En maternelle, les effectifs des 8 communes sont soit stables soit en hausses : la hausse est essentiellement imputable aux communes de Savigny-le-Temple (+535) et Lieusaint (+213).

De la même manière, la hausse des effectifs dans l'enseignement élémentaire relève très majoritairement de ces 2 communes : Savigny-le-Temple (+662) et Lieusaint (+436). A l'opposé, l'enseignement élémentaire est en diminution sur 2 communes de Sénart : Nandy et Vert-Saint-Denis.

Collège :

Après des années de baisse, le nombre de collégiens a progressé sur les 3 dernières années et plus particulièrement au cours de la dernière rentrée (+129). La moitié des collèges voit leur effectif diminuer et la baisse la plus importante Combs-la-Ville (-308). Mais certaines communes connaissent une augmentation : Lieusaint, Vert-Saint-Denis et dans une moindre mesure Savigny-le-Temple.

Pour la quasi-totalité des collégiens de Sénart, leur établissement est situé dans leur commune de résidence : seuls les collèges de Cesson et Vert-Saint-Denis ont des effectifs non négligeables qui résident dans des communes proches. Ainsi pour le collège de Vert-Saint-Denis, 39% viennent de Cesson. De même pour le collège de Cesson, 8% viennent de Savigny-le-Temple et 22% résident hors de Sénart 77.

Lycée :

Les lycéens sont très majoritairement en lycée polyvalent (74%). Le nombre global de lycéens est en légère hausse comparé à la rentrée 2000, avec des situations contrastées d'un lycée à un autre. Ainsi les deux lycées professionnels enregistrent une faible baisse du nombre d'élèves sur les dernières années de la décennie. Pour les lycées polyvalents, les effectifs ont diminué sur Savigny-le-Temple et Combs-la-Ville depuis 2000, tandis qu'à Moissy-Cramayel et Vert-Saint-Denis leur nombre a quelque peu augmenté.

88% des élèves des lycées polyvalents sont dans un établissement situé dans leur commune de résidence. Et en lycée professionnel, 49% des élèves se rendent dans un établissement hors de leur commune de résidence.

A la rentrée 2010, 26 635 élèves ou étudiants sont scolarisés à Sénart : soit environ 3 000 de plus qu'en 2000. Globalement, cette évolution s'est faite de manière continue, toutefois la hausse sur la dernière année est notable comparé à l'ensemble de la période 2000-2010. En effet, en primaire et au collège, il s'agit de la plus forte croissance annuelle enregistrée en 10 ans. Et dans une moindre mesure, le nombre de lycéens n'avait pas enregistré une telle hausse depuis 2004.