

Sénart en chiffres - mobilité liée à l'emploi

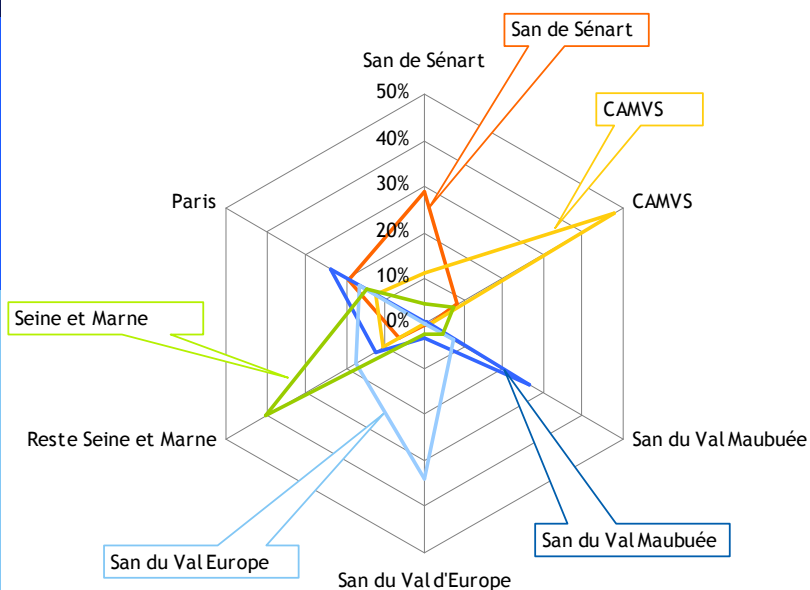
Lieu de travail des habitants de Sénart ayant un emploi en 2007

- 29% des sénartais ayant un emploi travaillent à Sénart (8 communes en Seine-et-Marne)

lieu de travail	homme	femme	total	répartition		
				des hommes	des femmes	du total
Seine-et-Marne	9 465	10 923	20 388	40%	49%	44%
Essonne	3 824	3 349	7 173	16%	15%	16%
Grande Couronne (77+78+91+95)	13 873	14 471	28 344	59%	65%	62%
Paris	4 180	4 400	8 580	18%	20%	19%
Val-de-Marne	3 183	2 063	5 246	14%	9%	11%
Paris - Petite Couronne (75+92+93+94)	9 399	7 806	17 205	40%	35%	38%
Province et autres	234	78	312	1%	0%	1%
Total actifs occupés	23 506	22 355	45 861	100%	100%	100%
San de Sénart 77	5 987	7 220	13 207	25%	32%	29%
CA Melun Val de Seine	1 570	2 207	3 778	7%	10%	8%
CA Evry centre Essonne	1 034	1 055	2 089	4%	5%	5%

(source : INSEE-Recensement Population)

Lieu de travail des Sénartais comparé à d'autres territoires.



source : Insee - Recensement

Les principales destinations de travail pour les sénartais ayant un emploi sont :

-Grande Couronne : 62%

dont TIRN (Territoire d'Intérêt Régional et National = San Sénart 77 + San Sénart 91 + CAMVS) : 38%

-Paris - Petite Couronne : 38%

La proximité de l'Essonne, mais aussi du Val de Marne influence la part des actifs ayant un emploi sur ces territoires : respectivement 16% et 11%.

En 2007, la répartition des actifs selon leur lieu de travail est à peine différente de celle de 1999.

Lecture du graphique

Comparaison avec différents territoires du lieu de travail des actifs occupés :

- CAMVS : 48% travaillent sur le périmètre de la CAMVS, 12% à Paris et 11% à Sénart.
- San du Val Maubuée : 26% ont un emploi sur le périmètre du Val Maubuée et 24% à Paris.
- San du Val d'Europe : 24% travaillent sur le territoire du Val d'Europe et 16% à Paris.
- Seine et Marne : 15% vont travailler sur Paris, 7% à la CAMVS, 4% au Val Maubuée comme à Sénart.

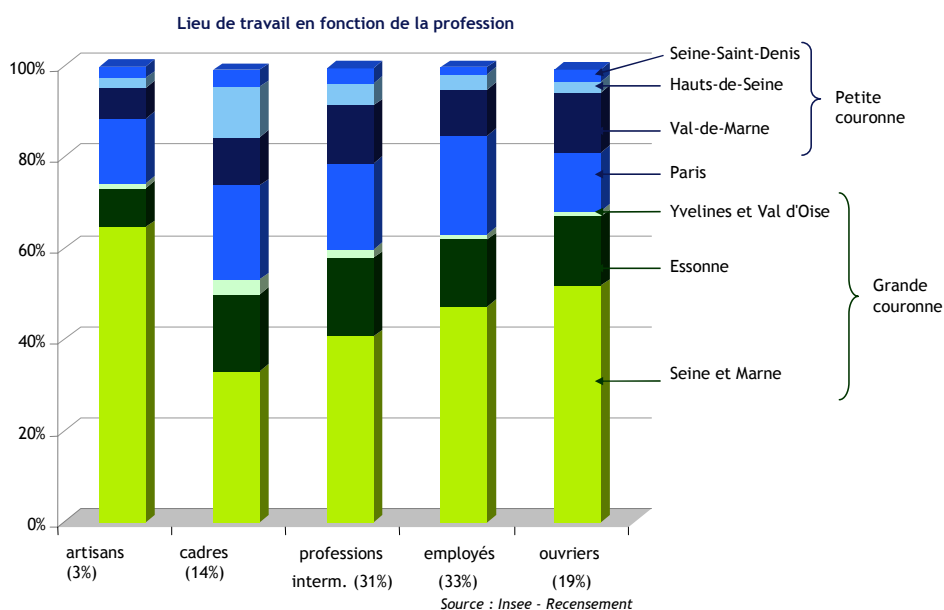
- **21% des cadres sénartais travaillent à Paris, cette part est identique pour les employés.**

Les cadres sénartais sont 11% à travailler dans le département des Hauts de Seine, contre 5% des actifs occupés. Au total, 46% des cadres sénartais ont un emploi situé à Paris-Petite Couronne.

Plus du tiers des ouvriers et des employés travaillent à Sénart, contre 29% pour l'ensemble des actifs occupés. Cette sur-représentation se retrouve pour les artisans, dont le lieu de travail est Sénart pour la moitié d'entre eux.

lieu de travail selon la profession - PCS ⁽¹⁾	artisans	cadres	professions interm.	employés	ouvriers	total actifs occupés
Seine-et-Marne	65%	33%	41%	47%	52%	44%
Essonne	9%	17%	17%	15%	15%	16%
Grande Couronne (77+78+91+95)	74%	53%	60%	63%	68%	62%
Paris	14%	21%	19%	21%	13%	19%
Val-de-Marne	7%	11%	13%	10%	13%	11%
Hauts-de-Seine	2%	11%	5%	3%	2%	5%
Seine-Saint-Denis	2%	4%	3%	2%	3%	3%
Paris - Petite Couronne (75+92+93+94)	26%	46%	40%	37%	31%	38%
Province et autres	0%	1%	1%	0%	1%	1%
Total actifs occupés	100%	100%	100%	100%	100%	100%
San de Sénart 77	51%	18%	23%	34%	35%	29%
CA Melun Val de Seine	7%	8%	10%	8%	6%	8%
CA Evry centre Essonne	2%	6%	5%	4%	3%	5%

(source : INSEE-Recensement Population)



Principaux modes de transports utilisés par les sénartais pour se rendre à leur travail:

6/10 se rendent à leur travail en voiture (ou camion-fourgonnette) et 1/3 utilisent les transports en commun.

Les transports en commun sont particulièrement utilisés par les sénartais ayant un emploi à Paris (85%) ou dans la grande couronne (59%), voire dans le Val de Marne (27%).

Tandis que les sénartais travaillant hors de Sénart en Seine et Marne, ou en Essonne, utilisent pour plus de 80% d'entre eux la voiture (ou camion-fourgonnette).

→ données détaillées sur le site www.observatoireurbaindesenart.fr

Le pourcentage indiqué sous l'intitulé de la PCS* correspond à la répartition des actifs occupés selon la profession.

Les agriculteurs ne sont pas représentés car leur part est réduite (moins de 1%) et la quasi-totalité d'entre eux travaillent à Sénart.

(1) PCS = codification des professions et catégories socio-professionnelles

Artisans, Comm., Chefs entr.=artisans-commerçants, chefs d'entreprise de 10 salariés ou plus

Cadres Prof. intel. sup. = professions libérales, cadres d'entreprise et de la fonction publique, professions intellectuelles et artistiques

Prof. Interm.= professions intermédiaires de l'enseignement, de la santé, de la fonction publique, professions intermédiaires administratives et commerciales des entreprises

Employés = employés de la fonction publique, employés administratifs d'entreprise, de commerce et personnel des services directs aux particuliers

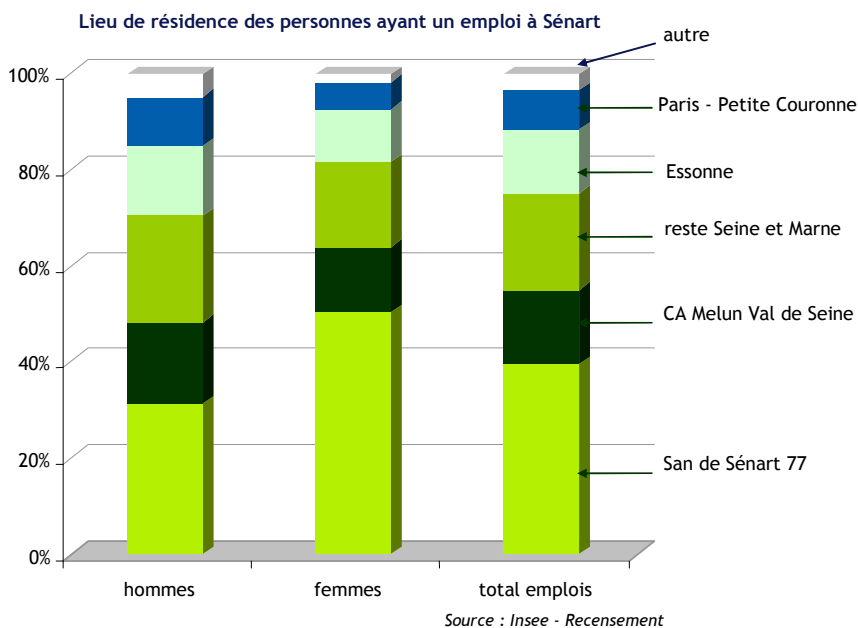
Ouvriers = ouvriers qualifiés et non qualifiés

Lieu de résidence des personnes ayant un emploi⁽²⁾ à Sénart en 2007

- 40% des emplois sont occupés par des sénartais et 15% par des habitants de l'agglomération de Melun Val de Seine

lieu de résidence	homme	femme	total	répartition		
				des hommes	des femmes	du total
Seine-et-Marne	13 395	11 684	25 079	70%	82%	75%
Essonne	2 774	1 592	4 366	15%	11%	13%
Grande Couronne (77+78+91+95)	16 473	13 300	29 772	87%	93%	89%
Paris	405	223	628	2%	2%	2%
Val-de-Marne	951	382	1 333	5%	3%	4%
Hauts-de-Seine	274	88	362	1%	1%	1%
Seine-Saint-Denis	339	105	445	2%	1%	1%
Paris - Petite Couronne (75+92+93+94)	1 969	798	2 768	10%	6%	8%
Province et autres	581	216	797	3%	2%	2%
Total emplois	19 023	14 314	33 337	100%	100%	100%
San de Sénart 77	5 987	7 220	13 207	31%	50%	40%
CA Melun Val de Seine	3 193	1 944	5 137	17%	14%	15%
CA Evry centre Essonne	355	193	548	2%	1%	2%

(source : INSEE-Recensement Population)



Les principales provenances pour les emplois localisés à Sénart sont :

- Grande Couronne : 89%
dont la Seine-et-Marne : 3/4
dont le TIRN (cf page 1) : 56%
- Paris-Petite Couronne : 8%

Les hommes sont relativement moins nombreux à venir de la Seine-et-Marne : avec une part moindre de sénartais (31%), mais plus importante pour la CAMVS (17%) et le reste de la Seine-et-Marne (22%).

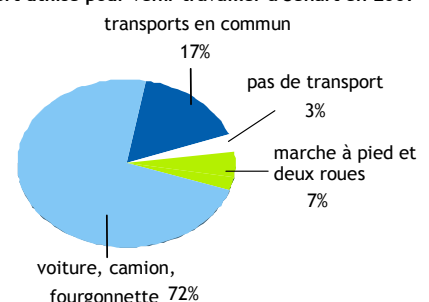
La tendance reste globalement la même pour les emplois occupés par des femmes, avec une très grande majorité de seine-et-marnaise. Toutefois, les femmes ayant un emploi à Sénart résident pour la moitié d'entre elles à Sénart (31% pour les hommes).

Principaux modes de transports utilisés pour venir travailler à Sénart :

Les modes de transport utilisés par les sénartais sont relativement diversifiés : 61% en voiture (ou camion-fourgonnette), 15% en transport en commun et 12% viennent à pied (contre 5% pour le total).

Les personnes venant de l'agglomération de Melun utilisent en grande majorité la voiture (76%) et 22% les transports en commun. Et plus de 80% des personnes venant de l'Essonne viennent en voiture.

Mode de transport utilisé pour venir travailler à Sénart en 2007

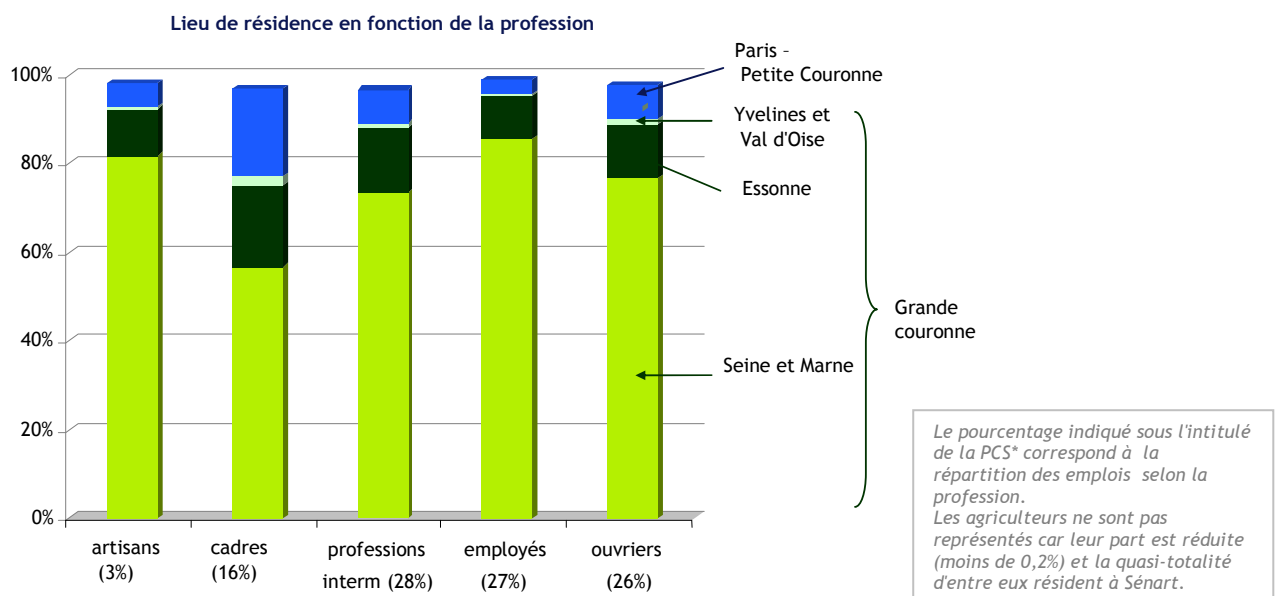


(2) Il s'agit des emplois au sens du recensement de la population, basé sur la déclaration des habitants concernant leur lieu de travail. L'information est codée à partir de ces déclarations, sans tenir compte de l'adresse de l'établissement employeur. Le recensement n'est pas la source idéale pour mesurer le volume d'emploi au lieu de travail. Ce qui explique les écarts entre le nombre total d'emplois localisés à Sénart au sens du recensement et le chiffre issu d'autres sources, telle que CLAP (connaissance localisé de l'appareil productif).

- 40% des emplois sont occupés par des sénartais et 15% par des habitants de l'agglomération de Melun Val de Seine

lieu de résidence	artisans	cadres	professions interm	employés	ouvriers	total emplois
Seine-et-Marne	82%	57%	73%	86%	77%	75%
Essonne	11%	18%	15%	10%	12%	13%
Grande Couronne (77+78+91+95)	93%	77%	89%	96%	90%	89%
Paris	1%	7%	1%	0%	1%	2%
Val-de-Marne	4%	8%	4%	2%	4%	4%
Hauts-de-Seine	1%	3%	1%	0%	1%	1%
Seine-Saint-Denis	0%	2%	1%	1%	2%	1%
Paris - Petite Couronne (75+92+93+94)	5%	20%	8%	3%	8%	8%
Province et autres	2%	3%	3%	1%	2%	2%
Total emplois	100%	100%	100%	100%	100%	100%
San de Sénart 77	62%	22%	35%	56%	35%	40%
CA Melun Val de Seine	7%	12%	15%	14%	22%	15%
CA Evry centre Essonne	2%	2%	2%	1%	2%	2%

(source : INSEE-Recensement Population)



Source : Insee - Recensement

La provenance des personnes ayant un emploi à Sénart varie notablement en fonction de la profession.

82% des artisans résident en Seine-et-Marne.

Comme les artisans les employés, sont très majoritairement des seine-et-marnais (56% de Sénart, 14% de l'agglomération de Melun Val de Seine). La provenance des cadres est plus diversifiée, avec une part moindre de sénartais et des parts plus importantes

issues des départements voisins : 18% de l'Essonne et 8% du Val de Marne.

Les lieux de résidence des professions intermédiaires sont relativement proches de la répartition du total des emplois. La provenance des ouvriers est également assez proche, avec une différence notable tout de même concernant la part des personnes résidant sur le territoire de l'agglomération Melun Val de Seine (22% pour les ouvriers contre 15% du total).